Comprendre une histoire

Plie le bas de la feuille vers l'arrière. Déplie-le pour vérifier tes réponses.

1. Lis puis réponds.

Au marché, Inès achète trois pommes et deux poires. En rentrant, elle prépare une salade de fruits avec son père. Ils la partagent au goûter.

Où va Inès ?

Quels fruits achète-t-elle ?

Avec qui prépare-t-elle la salade ?

Quand la partagent-ils ?

2. Écris la suite.

Imagine en deux phrases ce qui se passe après le goûter.

3. Mots mêlés

Entoure les mots dans ces sens → ↓

	A	B	C	D	E	F	G	H
1	D	O	U	Z	E	S	J	Q
2	V	L	M	D	T	C	A	D
3	I	R	A	K	R	G	M	Q
4	N	Q	O	H	E	P	W	U
5	G	T	W	Y	N	O	X	I
6	T	I	H	K	T	M	N	N
7	H	Y	W	B	E	K	M	Z
8	J	S	Q	L	U	P	T	E

Compléter des suites de nombres

DOUZE

QUINZE

VINGT

TRENTE

4. Mots croisés

Lis les indices. Une lettre par case, sans accent.

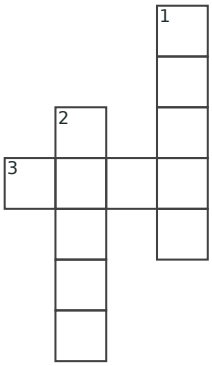

1↓ Il vole grâce à ses ailes et décolle d'une piste.

2↓ En ville, il circule sur des rails, souvent sous terre.

3→ Il avance quand on appuie sur ses deux pédales.

5. Coloriage magique

Calcule. Colorie selon le résultat.

20−7	16−3	15−4	5+8	8+5
19−6	15−2	12+3	15−2	7+6
18−7	17−4	10+5	12+1	12−1
6+7	18−5	19−4	17−4	18−5
6+7	4+7	10+1	3+8	18−5

Code

- 11 = blanc
- 13 = bleu
- 15 = jaune

Au crayon, hachure le bleu et fais des points pour le jaune.

6. Labyrinthe

Entre par la gauche. Sors à droite sans traverser un mur.

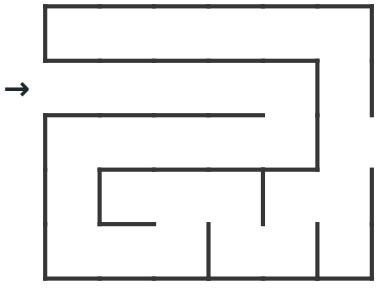

Je vérifie mes réponses

1. Au marché ; trois pommes et deux poires ; avec son père ; au goûter.

2. Exemple : Inès range le bol. Son père lave la table. Je mets un point à la fin de chaque phrase.

3. Mots mêlés

D	O	U	Z	E	S	J	Q
V	L	M	D	T	C	A	D
I	R	A	K	R	G	M	Q
N	Q	O	H	E	P	W	U
G	T	W	Y	N	O	X	I
T	I	H	K	T	M	N	N
H	Y	W	B	E	K	M	Z
J	S	Q	L	U	P	T	E

4. Mots croisés

			A	
			V	
	M		I	
V	E	L	O	
	T		N	
	R			
	O			

5. Papillon

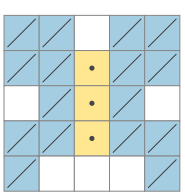

6. Chemin

