Le message de Mila

Plie le bas de la feuille vers l'arrière. Déplie-le pour vérifier tes réponses.

1. Lis puis réponds.

Mila a perdu son bonnet rouge dans le jardin. Son frère le retrouve sous un banc et le lui rapporte.

Qui a perdu son bonnet ?

De quelle couleur est-il ?

Où est-il retrouvé ?

Qui le rapporte ?

2. Remets les mots en ordre.

Écris des phrases avec majuscule et point.

joue / Mila / jardin. / le / dans

bonnet / Son / rouge. / est

3. Mots mêlés

Entoure les mots dans ces sens → ↓

	A	B	C	D	E	F	G	H
1	W	A	C	G	W	S	T	O
2	F	W	S	H	L	X	B	Q
3	O	S	H	O	O	A	O	H
4	U	O	T	P	U	N	L	K
5	R	F	S	U	C	R	E	Z
6	M	N	J	L	H	D	Y	J
7	Z	T	Q	T	E	M	S	Y
8	K	A	F	X	L	L	E	W

La cuisine

SUCRE

LOUCHE

FOUR

BOL

4. Mots croisés

Lis les indices. Une lettre par case, sans accent.

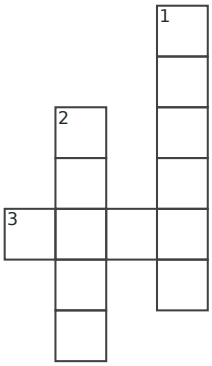

1↓ Tu … les clés (garder au présent).

2↓ Nous … une idée (avoir au présent).

3→ Nora … aux cartes (jouer au présent).

5. Coloriage magique

Calcule. Colorie selon le résultat.

3+5	15−7	3+7	15−7	6+2
13−5	5+5	17−7	13−5	6+2
17−7	17−7	7+3	18−6	9−1
20−8	7+5	20−8	10+2	4+8
13−5	17−5	5+7	9+3	14−6

Code

- 8 = blanc
- 10 = bleu
- 12 = jaune

Au crayon, hachure le bleu et fais des points pour le jaune.

6. Labyrinthe

Entre par la gauche. Sors à droite sans traverser un mur.

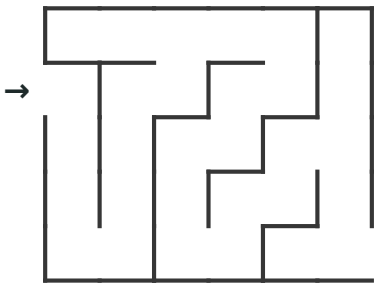

Je vérifie mes réponses

1. Mila ; rouge ; sous un banc ; son frère.

2. Mila joue dans le jardin. ; Son bonnet est rouge.

3. Mots mêlés

W	A	C	G	W	S	T	O
F	W	S	H	L	X	B	Q
O	S	H	O	O	A	O	H
U	O	T	P	U	N	L	K
R	F	S	U	C	R	E	Z
M	N	J	L	H	D	Y	J
Z	T	Q	T	E	M	S	Y
K	A	F	X	L	L	E	W

4. Mots croisés

						G
						A
	A					R
	V					D
J	O	U				E
	N					S
	S					

5. Voilier

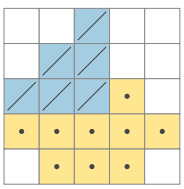

6. Chemin

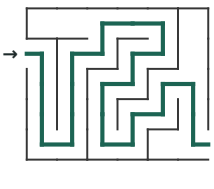

Nombres et calculs

Plie le bas de la feuille vers l'arrière. Déplie-le pour vérifier tes réponses.

1. Écris en chiffres.

Exemple : quatre dizaines et deux unités = 42.

3 dizaines et 6 unités

7 dizaines et 1 unité

5 dizaines et 0 unité

9 dizaines et 4 unités

2. Calcule puis résous.

Écris le calcul pour le problème.

23 + 5 = …

46 − 6 = …

30 + 20 = …

Sam a 18 billes et en gagne 4. Combien en a-t-il ?

3. Mots mêlés

Entoure les mots dans ces sens → ↓

	A	B	C	D	E	F	G	H
1	P	J	Y	B	O	U	L	E
2	H	V	M	T	I	M	T	G
3	S	Y	R	F	C	J	B	B
4	A	L	E	Z	A	D	Z	W
5	P	I	N	R	D	Q	X	Z
6	I	O	N	B	E	U	X	E
7	N	W	E	V	A	U	R	V
8	B	R	T	P	U	Q	B	Y

Noël

RENNE

BOULE

SAPIN

CADEAU

4. Mots croisés

Lis les indices. Une lettre par case, sans accent.

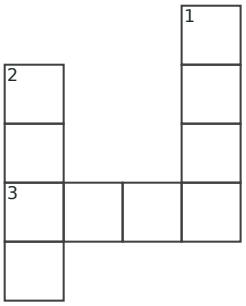

1↓ Quel solide à base ronde a la forme d'un cornet de glace ?

2↓ Comment appelle-t-on chacune des six surfaces carrées d'un dé ?

3→ Quel solide a six faces carrées de même taille ?

5. Coloriage magique

Calcule. Colorie selon le résultat.

8+1	13−2	6+3	10+1	4+5
15−4	3+8	9+4	16−5	9+2
4+5	15−4	13−4	5+6	11−2
14−5	12−3	9+4	17−8	17−8
8+1	4+7	12+1	3+6	12−3

Code

- 9 = blanc
- 11 = bleu
- 13 = jaune

Au crayon, hachure le bleu et fais des points pour le jaune.

6. Mini-sudoku

Place 1, 2, 3 et 4 une fois par ligne, par colonne et par carré de quatre cases.

	1	2	3
3	2		4
	4		1
1	3	4	2

Je vérifie mes réponses

1. 36 ; 71 ; 50 ; 94.

2. 28 ; 40 ; 50 ; 18 + 4 = 22 billes.

3. Mots mêlés

P	J	Y	B	O	U	L	E
H	V	M	T	I	M	T	G
S	Y	R	F	C	J	B	B
A	L	E	Z	A	D	Z	W
P	I	N	R	D	Q	X	Z
I	O	N	B	E	U	X	E
N	W	E	V	A	U	R	V
B	R	T	P	U	Q	B	Y

4. Mots croisés

				C
F				O
A				N
C	U	B	E	
E				

5. Fleur

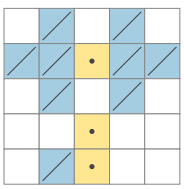

6. Sudoku

4	1	2	3
3	2	1	4
2	4	3	1
1	3	4	2

Document généré par outilspourlaclasse.fr — site indépendant de l'Éducation nationale

Suites et intrus

Plie le bas de la feuille vers l'arrière. Déplie-le pour vérifier tes réponses.

1. Complète les suites.

Cherche la règle.

2, 4, 6, …, …

30, 40, 50, …, …

19, 18, 17, …, …

○ □ □ ○ □ □ … … …

2. Recopie l'intrus et explique pourquoi.

Dans chaque liste, trois éléments vont ensemble.

chien – chat – lapin – chaise

carré – triangle – rond – poire

3. Mots mêlés

Entoure les mots dans ces sens → ↓

	A	B	C	D	E	F	G	H
1	G	B	T	T	D	J	H	M
2	Q	U	A	T	R	E	U	N
3	D	U	J	Q	Q	Y	I	A
4	N	Y	W	D	B	T	T	R
5	D	O	U	Z	E	R	O	K
6	A	C	V	O	D	X	T	K
7	U	Q	N	G	Z	X	A	X
8	Z	M	T	R	O	I	S	E

Partager en parts égales

HUIT

DOUZE

TROIS

QUATRE

4. Mots croisés

Lis les indices. Une lettre par case, sans accent.

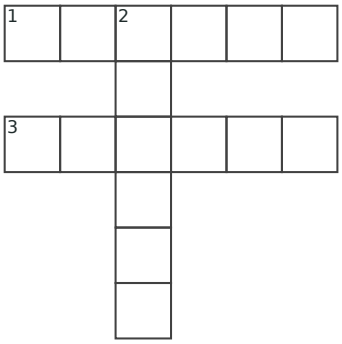

1→ Quelle figure comprend le cercle et toute la surface à l'intérieur ?

2↓ Comment s'appelle le point où se rencontrent deux côtés d'un triangle ?

3→ Quel instrument a une pointe et une mine pour tracer un cercle ?

5. Coloriage magique

Calcule. Colorie selon le résultat.

7+3	2+8	16−6	12−2	7+3
5+5	16−4	8+4	5+5	18−6
7+5	20−6	7+5	17−5	7+5
14−4	18−6	8+4	13−3	14−2
11−1	5+5	4+6	9+1	2+8

Code

- 10 = blanc
- 12 = bleu
- 14 = jaune

Au crayon, hachure le bleu et fais des points pour le jaune.

6. Labyrinthe

Entre par la gauche. Sors à droite sans traverser un mur.

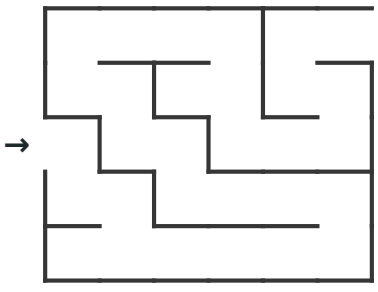

Je vérifie mes réponses

1. 8, 10 ; 60, 70 ; 16, 15 ; ○ □ □.

2. chaise : ce n'est pas un animal ; poire : ce n'est pas une forme géométrique.

3. Mots mêlés

G	B	T	T	D	J	H	M
Q	U	A	T	R	E	U	N
D	U	J	Q	Q	Y	I	A
N	Y	W	D	B	T	T	R
D	O	U	Z	E	R	O	K
A	C	V	O	D	X	T	K
U	Q	N	G	Z	X	A	X
Z	M	T	R	O	I	S	E

4. Mots croisés

D	I	S	Q	U	E
		O			
C	O	M	P	A	S
		M			
		E			
		T			

5. Poisson

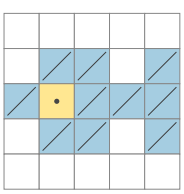

6. Chemin

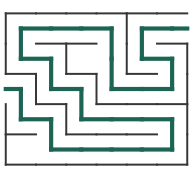

Observer une plante

Plie le bas de la feuille vers l'arrière. Déplie-le pour vérifier tes réponses.

1. Dessine une plante.

Dessine ses racines sous le sol, sa tige, deux feuilles et une fleur. Trace le sol.

2. Réponds avec le texte.

Les racines absorbent de l'eau. Les feuilles reçoivent la lumière.

Que font les racines ?

Que reçoivent les feuilles ?

3. Mots mêlés

Entoure les mots dans ces sens → ↓

	A	B	C	D	E	F	G	H
1	D	X	U	U	M	P	I	M
2	M	F	J	T	U	O	Q	A
3	A	T	H	K	S	S	N	R
4	I	W	P	J	É	T	Z	C
5	R	X	F	X	E	E	O	H
6	I	M	L	Z	T	Y	P	É
7	E	C	T	M	E	W	B	D
8	K	N	K	K	I	K	K	Q

Les lieux de mon quartier

MUSÉE

POSTE

MAIRIE

MARCHÉ

4. Mots croisés

Lis les indices. Une lettre par case, sans accent.

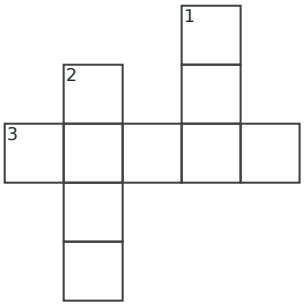

1↓ Petit récipient rond pour boire du lait.

2↓ On y fait cuire un gâteau.

3→ Ustensile plat à manche pour faire sauter les crêpes.

5. Coloriage magique

Calcule. Colorie selon le résultat.

14−1	10+1	10+1	7+4	21−8
15−2	10+1	17−4	19−8	5+8
12+1	12+1	20−7	11+2	8+5
8+5	18−3	10+5	21−6	5+8
17−6	14−3	4+7	4+7	5+6

Code

- 11 = blanc
- 13 = bleu
- 15 = jaune

Au crayon, hachure le bleu et fais des points pour le jaune.

6. Mini-sudoku

Place 1, 2, 3 et 4 une fois par ligne, par colonne et par carré de quatre cases.

	4	1	
3	1		2
1	2	3	4
4	3		1

Je vérifie mes réponses

1. Je vois les racines sous le sol, 1 tige, 2 feuilles et 1 fleur.

2. Elles absorbent de l'eau ; elles reçoivent la lumière.

3. Mots mêlés

D	X	U	U	M	P	I	M
M	F	J	T	U	O	Q	A
A	T	H	K	S	S	N	R
I	W	P	J	É	T	Z	C
R	X	F	X	E	E	O	H
I	M	L	Z	T	Y	P	É
E	C	T	M	E	W	B	D
K	N	K	K	I	K	K	Q

4. Mots croisés

		B		
	F		O	
P	O	E	L	E
	U			
	R			

5. Couronne

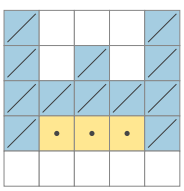

6. Sudoku

2	4	1	3
3	1	4	2
1	2	3	4
4	3	2	1

Document généré par outilspourlaclasse.fr — site indépendant de l'Éducation nationale