Le jardin de Lina

Plie le bas de la feuille vers l'arrière. Déplie-le pour vérifier tes réponses.

1. Lis puis réponds.

Lina plante trois graines dans un pot. Chaque matin, elle arrose la terre. Une semaine plus tard, une petite tige verte apparaît.

Que plante Lina ?

Quand arrose-t-elle ?

Que voit-elle une semaine plus tard ?

2. Transforme les phrases au pluriel.

La graine pousse.

Le jardinier arrose le pot.

3. Mots mêlés

Entoure les mots dans ces sens → ↓ ↘ ↙

	A	B	C	D	E	F	G	H
1	I	U	G	N	N	W	V	F
2	Z	R	R	L	A	G	E	B
3	T	F	R	U	A	U	F	R
4	X	N	K	U	I	N	T	U
5	V	Q	X	L	Z	D	D	M
6	D	E	L	Y	L	Q	O	E
7	D	E	N	J	L	R	E	E
8	Q	D	D	T	D	N	X	T

En automne

VENT

GLAND

FEUILLE

BRUME

4. Mots croisés

Lis les indices. Une lettre par case, sans accent.

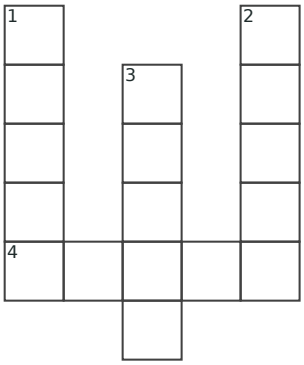

1↓ Étendue de sable ou de petits cailloux au bord de l'eau.

2↓ Animal marin à carapace qui possède deux pinces.

3↓ Ondulation à la surface de l'eau, généralement formée par le vent.

4→ Mousse blanche qui se forme quand l'eau est agitée.

5. Coloriage magique

Calcule. Colorie selon le résultat.

6+8	2×6	4+8	15−3	6+8
13+1	2×6	22−8	5+7	7+7
2×7	16−2	7+7	16−2	15−1
2×7	2×8	13+3	13+3	7+7
4+8	8+4	13−1	6+6	10+2

Code

- 12 = blanc
- 14 = bleu
- 16 = jaune

Au crayon, hachure le bleu et fais des points pour le jaune.

6. Labyrinthe

Entre par la gauche. Sors à droite sans traverser un mur.

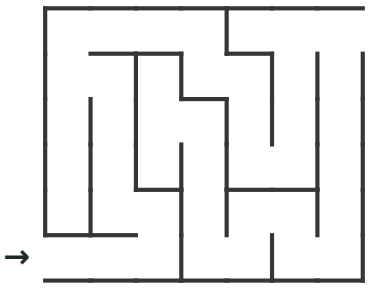

Je vérifie mes réponses

1. Trois graines ; chaque matin ; une petite tige verte.

2. Les graines poussent. Les jardiniers arrosent les pots.

3. Mots mêlés



4. Mots croisés

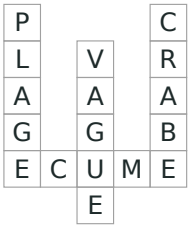

5. Couronne

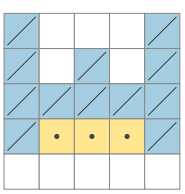

6. Chemin

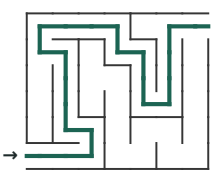

Nombres et calculs

Plie le bas de la feuille vers l'arrière. Déplie-le pour vérifier tes réponses.

1. Calcule.

238 + 145

604 − 231

7 × 4

5 × 8

2. Résous les problèmes.

Une boîte contient 36 crayons. On en ajoute 24. Combien y en a-t-il ?

Nora range 48 images en 6 paquets égaux. Combien par paquet ?

3. Mots mêlés

Entoure les mots dans ces sens → ↓ ↘ ↙

	A	B	C	D	E	F	G	H
1	R	N	S	F	F	Y	E	S
2	U	E	O	P	S	Z	T	U
3	M	I	U	I	N	X	N	W
4	V	G	R	U	T	U	U	H
5	V	E	C	M	M	J	A	I
6	C	K	E	D	U	I	G	J
7	O	R	W	G	T	X	E	A
8	X	X	P	L	U	I	E	W

Le cycle de l'eau

NUAGE

PLUIE

NEIGE

SOURCE

4. Mots croisés

Lis les indices. Une lettre par case, sans accent.

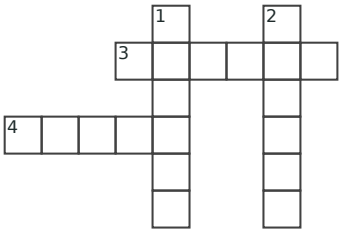

1↓ Sous quelle forme invisible l'eau passe-t-elle dans l'air en séchant ?

2↓ Quel changement d'état a lieu quand la glace fond ?

3→ Quel est l'état de l'eau lorsqu'elle est sous forme de vapeur ?

4→ Comment s'appelle l'eau qui a gelé à la surface d'un lac ?

5. Coloriage magique

Calcule. Colorie selon le résultat.

8+5	9+4	8+7	10+3	10+3
20−7	8+7	9+6	16−1	5+8
17−4	8+7	22−5	8+7	5+8
11+4	9+6	7+8	19−4	11+4
9+4	16+1	17−4	11+6	7+6

Code

- 13 = blanc
- 15 = bleu
- 17 = jaune

Au crayon, hachure le bleu et fais des points pour le jaune.

6. Mini-sudoku

Place 1, 2, 3 et 4 une fois par ligne, par colonne et par carré de quatre cases.

		1	2
1	2	3	
2	3	4	
		2	3

Je vérifie mes réponses

1. 383 ; 373 ; 28 ; 40.

2. 60 crayons ; 8 images par paquet.

3. Mots mêlés

R	N	S	F	F	Y	E	S
U	E	O	P	S	Z	T	U
M	I	U	I	N	X	N	W
V	G	R	U	T	U	U	H
V	E	C	M	M	J	A	I
C	K	E	D	U	I	G	J
O	R	W	G	T	X	E	A
X	X	P	L	U	I	E	W

4. Mots croisés



5. Fusée

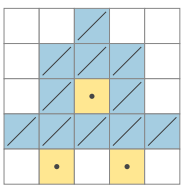

6. Sudoku

3	4	1	2
1	2	3	4
2	3	4	1
4	1	2	3

Document généré par outilspourlaclasse.fr — site indépendant de l'Éducation nationale

Suites à déchiffrer

Plie le bas de la feuille vers l'arrière. Déplie-le pour vérifier tes réponses.

1. Complète chaque suite.

12, 17, 22, …, …

90, 80, 70, …, …

2, 4, 8, 16, …, …

2. Cherche et explique.

Léa, Tom et Inès portent chacun un chapeau. Les trois chapeaux sont de couleurs différentes : rouge, bleu et vert. Léa ne porte ni rouge ni bleu. Tom porte le rouge.

Quelle couleur porte Léa ?

Quelle couleur porte Inès ?

3. Mots mêlés

Entoure les mots dans ces sens → ↓ ↘ ↙

	A	B	C	D	E	F	G	H
1	F	D	X	Z	Y	T	Q	T
2	P	N	O	U	O	R	U	K
3	C	F	E	V	T	O	A	W
4	M	I	E	U	R	I	T	S
5	G	E	N	J	F	S	R	W
6	I	O	U	Q	F	T	E	Z
7	L	X	V	E	B	U	C	U
8	P	I	S	W	T	Z	Q	I

Les fractions égales

TROIS

QUATRE

CINQ

NEUF

4. Mots croisés

Lis les indices. Une lettre par case, sans accent.

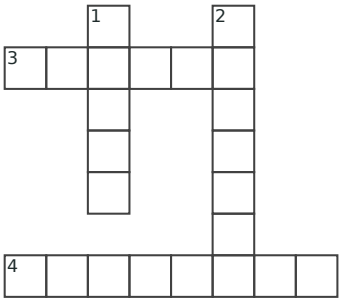

1↓ Quelle grandeur mesures-tu en posant un objet sur une balance ?

2↓ Quelle unité de temps dure un soixantième de minute ?

3→ Quel est le nom de l'unité de masse dont le symbole est g ?

4→ Quelle grandeur mesures-tu d'un bout à l'autre d'un ruban ?

5. Coloriage magique

Calcule. Colorie selon le résultat.

13+1	2×7	12+2	19−5	8+6
19−3	15+1	14+2	8+8	13+1
23−7	10+8	2×9	10+6	12+4
2×8	23−7	2×8	9+7	11+3
7+7	8+8	22−6	17−3	2×7

Code

- 14 = blanc
- 16 = bleu
- 18 = jaune

Au crayon, hachure le bleu et fais des points pour le jaune.

6. Labyrinthe

Entre par la gauche. Sors à droite sans traverser un mur.

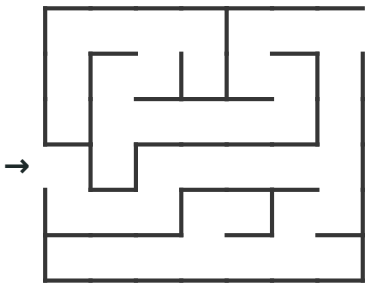

Je vérifie mes réponses

1. 27, 32 ; 60, 50 ; 32, 64.
2. Léa : vert ; Inès : bleu.

3. Mots mêlés



4. Mots croisés

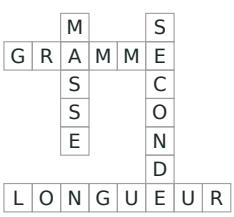

5. Tasse

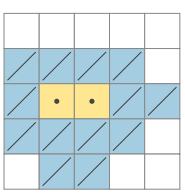

6. Chemin

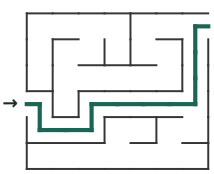

Une feuille imaginaire

Plie le bas de la feuille vers l'arrière. Déplie-le pour vérifier tes réponses.

1. Dessine une plante imaginaire avec une tige, des racines et quatre feuilles.

2. Invente la carte de ta plante.

Écris son nom.

Écris un lieu où elle pousse.

Écris un besoin de la plante.

3. Mots mêlés

Entoure les mots dans ces sens → ↓ ↘ ↙

	A	B	C	D	E	F	G	H
1	R	B	K	S	T	C	S	V
2	E	Z	R	N	Q	E	F	K
3	F	Y	É	Y	N	V	D	O
4	U	Y	J	T	A	H	V	R
5	G	Z	I	M	S	D	A	H
6	E	E	T	V	K	A	F	O
7	R	V	A	L	L	É	E	Y
8	G	S	O	M	M	E	T	É

Habiter en montagne

SOMMET

REFUGE

VALLÉE

SENTIER

4. Mots croisés

Lis les indices. Une lettre par case, sans accent.

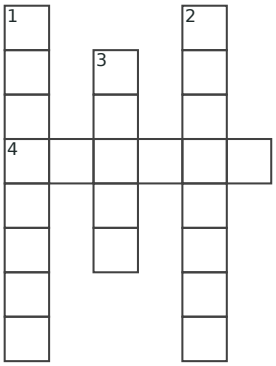

1↓ Après le match, les joueurs … se reposer (vouloir au futur simple).

2↓ À la rentrée, tu … le bus (prendre au futur simple).

3↓ Demain, tu … un gâteau (faire au futur simple).

4→ Ce soir, nous … merci (dire au futur simple).

5. Coloriage magique

Calcule. Colorie selon le résultat.

20−5	22−7	11+6	23−8	7+8
9+6	15+2	15+2	16+1	10+5
9+6	11+4	15+2	11+4	10+5
19−2	11+6	10+7	13+4	22−5
8+7	9+6	20−1	14+1	10+5

Code

- 15 = blanc
- 17 = bleu
- 19 = jaune

Au crayon, hachure le bleu et fais des points pour le jaune.

6. Mini-sudoku

Place 1, 2, 3 et 4 une fois par ligne, par colonne et par carré de quatre cases.

1			
	2	1	4
4	3	2	
2	1	4	

Je vérifie mes réponses

1. Je vois une tige avec des racines et quatre feuilles.

2. Je vois un nom, un lieu et un besoin. Exemple : Plumia, jardin, eau.

3. Mots mêlés



4. Mots croisés



5. Sapin

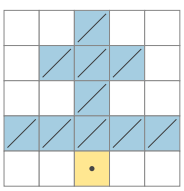

6. Sudoku

1	4	3	2
3	2	1	4
4	3	2	1
2	1	4	3

Le vent et le cerf-volant

Plie le bas de la feuille vers l'arrière. Déplie-le pour vérifier tes réponses.

1. Lis puis réponds.

Au parc, Sami court avec son cerf-volant jaune. Le vent tombe et le cerf-volant descend. Sami attend une nouvelle rafale pour le relancer.

De quelle couleur est le cerf-volant ?

Pourquoi descend-il ?

Que fait Sami ensuite ?

2. Réécris au passé composé avec « hier ».

Aujourd'hui, Sami court.

Aujourd'hui, le vent tombe.

3. Mots mêlés

Entoure les mots dans ces sens → ↓ ↘ ↙

	A	B	C	D	E	F	G	H
1	P	O	U	R	R	A	G	I
2	V	I	E	N	D	R	E	Z
3	J	V	D	V	M	U	O	A
4	K	O	I	E	T	W	L	A
5	D	P	R	R	D	X	L	R
6	F	F	O	R	L	A	J	M
7	G	P	N	A	U	E	I	K
8	I	M	S	I	B	B	R	J

Le futur des verbes fréquents

DIRONS

VERRAI

VIENDREZ

POURRA

4. Mots croisés

Lis les indices. Une lettre par case, sans accent.

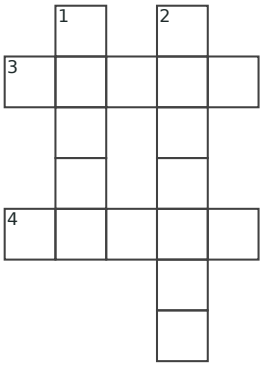

1↓ Quel os de la cuisse est le plus long du corps humain ?

2↓ Quelle articulation relie l'avant-bras à la main ?

3→ Quelle articulation relie la cuisse à la jambe ?

4→ Quelle partie du squelette forme une boîte qui protège le cerveau ?

5. Coloriage magique

Calcule. Colorie selon le résultat.

20−4	2×9	2×9	23−5	20−4
15+3	17+1	28−8	17+1	11+7
22−4	2×9	2×9	12+6	21−3
13+3	2×8	25−5	19−3	2×8
2×8	9+7	22−2	10+6	17−1

Code

- 16 = blanc
- 18 = bleu
- 20 = jaune

Au crayon, hachure le bleu et fais des points pour le jaune.

6. Labyrinthe

Entre par la gauche. Sors à droite sans traverser un mur.

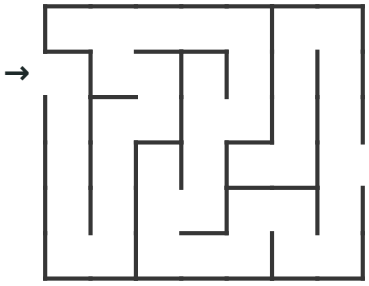

Je vérifie mes réponses

1. Jaune ; le vent tombe ; il attend une nouvelle rafale.

2. Hier, Sami a couru. Hier, le vent est tombé.

3. Mots mêlés

P	O	U	R	R	A	G	I
V	I	E	N	D	R	E	Z
J	V	D	V	M	U	O	A
K	O	I	E	T	W	L	A
D	P	R	R	D	X	L	R
F	F	O	R	L	A	J	M
G	P	N	A	U	E	I	K
I	M	S	I	B	B	R	J

4. Mots croisés

		F		P	
G	E	N	O	U	
	M		I		
	U		G		
C	R	A	N	E	
			E		
			T		

5. Champignon

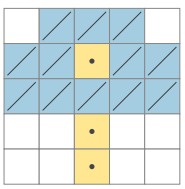

6. Chemin

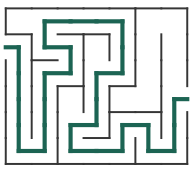

Centaines et partage

Plie le bas de la feuille vers l'arrière. Déplie-le pour vérifier tes réponses.

1. Calcule.

356 + 227

800 − 465

9 × 6

63 ÷ 9

2. Résous.

Une bibliothèque reçoit 125 livres puis 80 livres. Combien en reçoit-elle ?

On partage 32 jetons entre 4 enfants. Combien chacun ?

3. Mots mêlés

Entoure les mots dans ces sens → ↓ ↘ ↙

	A	B	C	D	E	F	G	H
1	M	I	R	O	I	R	E	V
2	C	A	L	Q	U	E	P	L
3	L	Y	B	J	M	P	S	M
4	V	S	J	V	L	C	O	O
5	L	C	S	I	S	K	Z	I
6	F	B	A	D	Z	T	K	T
7	B	G	N	E	V	C	R	I
8	E	I	S	Y	F	É	R	É

Les mots de la symétrie

PLIAGE

CALQUE

MOITIÉ

MIROIR

4. Mots croisés

Lis les indices. Une lettre par case, sans accent.

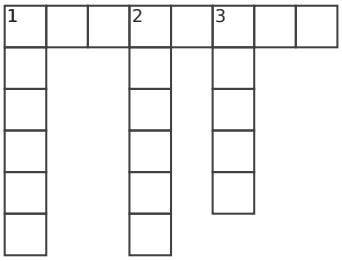

1→ Friandise faite avec du cacao, souvent moulée pour la fête.

1↓ On appelle ainsi la recherche des surprises cachées dans le jardin.

2↓ Elle sonne dans un clocher et peut aussi être moulée en chocolat.

3↓ Animal aux longues oreilles que l'on retrouve sur les décorations.

5. Coloriage magique

Calcule. Colorie selon le résultat.

22−8	2×7	4+8	10+4	13+1
2×7	2×7	9+7	2×7	15−1
2×6	6+8	2×8	8+6	8+4
13+1	11+3	14+2	13+1	8+6
13+1	7+5	5+7	11+1	8+6

Code

- 12 = blanc
- 14 = bleu
- 16 = jaune

Au crayon, hachure le bleu et fais des points pour le jaune.

6. Mini-sudoku

Place 1, 2, 3 et 4 une fois par ligne, par colonne et par carré de quatre cases.

	2	4	
	4		1
2	3		
4	1		2

Je vérifie mes réponses

1. 583 ; 335 ; 54 ; 7.

2. 205 livres ; 8 jetons.

3. Mots mêlés



4. Mots croisés

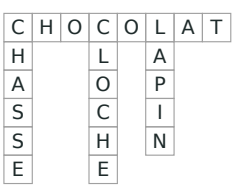

5. Papillon

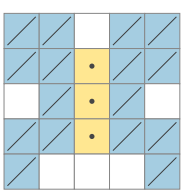

6. Sudoku

1	2	4	3
3	4	2	1
2	3	1	4
4	1	3	2

Document généré par outilspourlaclasse.fr — site indépendant de l'Éducation nationale

Qui habite où ?

Plie le bas de la feuille vers l'arrière. Déplie-le pour vérifier tes réponses.

1. Trouve les maisons.

Trois maisons de couleurs différentes sont alignées. La bleue est à droite de la rouge. La verte est à droite de la bleue.

Quelle maison est au milieu ?

Quelle maison est à gauche ?

2. Complète.

1, 3, 6, 10, …, …

100, 95, 90, …, …

3. Mots mêlés

Entoure les mots dans ces sens → ↓ ↘ ↙

	A	B	C	D	E	F	G	H
1	C	M	Z	J	W	I	W	G
2	V	R	A	P	H	A	R	E
3	C	D	D	R	G	P	P	Z
4	D	Q	J	I	É	F	E	D
5	É	X	M	A	B	E	I	C
6	E	C	R	A	B	E	M	X
7	V	V	R	G	A	L	E	T
8	U	Y	J	X	E	P	T	A

La mer

MARÉE

PHARE

GALET

CRABE

4. Mots croisés

Lis les indices. Une lettre par case, sans accent.



1↓ Vous … un dessin (faire au présent).

2→ Je … au musée (aller au présent).

3↓ Léa … apprendre à nager (vouloir au présent).

4→ Elles … le bus (prendre au présent).

5. Coloriage magique

Calcule. Colorie selon le résultat.

11+2	11+4	22−7	23−8	19−6
6+7	11+4	20−7	8+7	10+3
14−1	8+7	12+3	13+2	10+3
5+8	5+8	10+7	8+5	10+3
8+5	8+5	13+4	10+7	12+1

Code

- 13 = blanc
- 15 = bleu
- 17 = jaune

Au crayon, hachure le bleu et fais des points pour le jaune.

6. Labyrinthe

Entre par la gauche. Sors à droite sans traverser un mur.

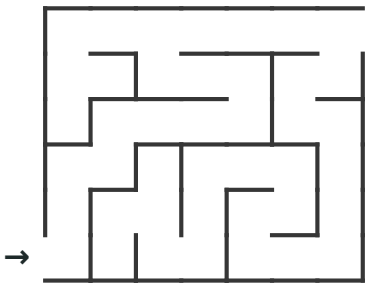

Je vérifie mes réponses

1. Bleue au milieu ; rouge à gauche.

2. 15, 21 (on ajoute 5 puis 6) ; 85, 80.

3. Mots mêlés



4. Mots croisés

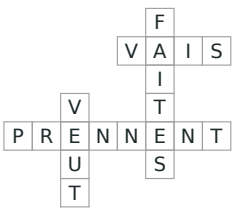

5. Clé

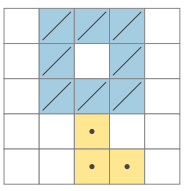

6. Chemin

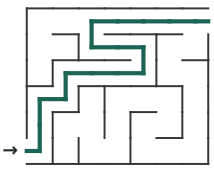

Observer les ombres

Plie le bas de la feuille vers l'arrière. Déplie-le pour vérifier tes réponses.

1. Lis et réponds.

Au soleil, un objet opaque arrête la lumière : une ombre se forme derrière lui.

Une vitre transparente arrête-t-elle la lumière comme un mur ?

Que faut-il, en plus de l'objet, pour voir son ombre sur un mur ?

2. Dessine une lampe, une balle et une ombre sur un mur.

Place-les de gauche à droite : lampe, balle, puis mur.

3. Mots mêlés

Entoure les mots dans ces sens → ↓ ↘ ↙

	A	B	C	D	E	F	G	H
1	T	T	X	M	Z	Z	H	A
2	E	M	X	R	X	L	E	R
3	S	G	R	O	L	U	U	I
4	V	G	D	N	X	M	R	Y
5	I	Z	V	D	Z	K	E	R
6	V	U	C	S	Q	H	U	N
7	E	N	E	U	V	E	S	X
8	S	Y	R	C	Z	G	E	F

Accorder les adjectifs

HEUREUSE

VIVES

NEUVES

RONDS

4. Mots croisés

Lis les indices. Une lettre par case, sans accent.

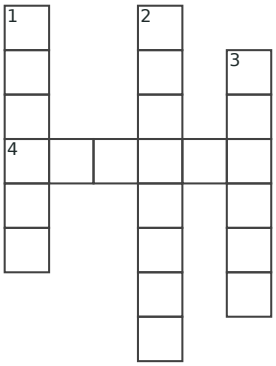

1↓ Accorde « long » dans « une … route ».

2↓ Accorde « blanc » dans « des feuilles … ».

3↓ Accorde « bleu » dans « des vestes … ».

4→ Accorde « grand » dans « une … cour ».

5. Coloriage magique

Calcule. Colorie selon le résultat.

2×9	14+2	2×8	15+1	14+2
2×9	21−5	2×8	2×8	12+4
2×9	20−6	11+3	2×7	17−3
2×9	13+1	17−3	2×7	2×7
17+1	18−4	17−3	10+4	2×7

Code

- 14 = blanc
- 16 = bleu
- 18 = jaune

Au crayon, hachure le bleu et fais des points pour le jaune.

6. Mini-sudoku

Place 1, 2, 3 et 4 une fois par ligne, par colonne et par carré de quatre cases.

4		1	3
3		2	4
		4	
1		3	

Je vérifie mes réponses

1. Non ; une source de lumière et le mur pour recevoir l'ombre.

2. Je vois la lampe, la balle puis le mur. L'ombre est sur le mur.

3. Mots mêlés

T	T	X	M	Z	Z	H	A
E	M	X	R	X	L	E	R
S	G	R	O	L	U	U	I
V	G	D	N	X	M	R	Y
I	Z	V	D	Z	K	E	R
V	U	C	S	Q	H	U	N
E	N	E	U	V	E	S	X
S	Y	R	C	Z	G	E	F

4. Mots croisés

L			B				
O			L			B	
N			A			L	
G	R	A	N	D		E	
U			C			U	
E			H			E	
			E			S	
			S				

5. Drapeau

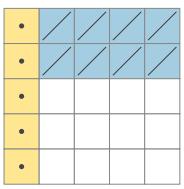

6. Sudoku

4	2	1	3
3	1	2	4
2	3	4	1
1	4	3	2

Document généré par outilspourlaclasse.fr — site indépendant de l'Éducation nationale

La lettre retrouvée

Plie le bas de la feuille vers l'arrière. Déplie-le pour vérifier tes réponses.

1. Lis puis réponds.

Dans un vieux livre, Éva découvre une lettre pliée. Elle la déplie avec soin : son grand-père y raconte une promenade au bord de la mer.

Où Éva trouve-t-elle la lettre ?

Qui raconte la promenade ?

Où a eu lieu la promenade ?

2. Complète avec le bon mot.

Choisis entre a / à et et / est.

Éva … trouvé une lettre.

Elle va … la mer.

Le livre … ancien.

Elle lit … sourit.

3. Mots mêlés

Entoure les mots dans ces sens → ↓ ↘ ↙

	A	B	C	D	E	F	G	H
1	L	Q	T	V	L	S	X	E
2	Y	U	V	I	N	G	T	N
3	X	A	T	E	L	P	R	A
4	U	R	S	Q	L	X	E	Z
5	E	A	E	A	P	C	N	N
6	Q	N	I	A	U	N	T	X
7	E	T	Z	B	D	J	E	D
8	A	E	E	D	M	W	C	A

Des problèmes en deux étapes

SEIZE

VINGT

TRENTE

QUARANTE

4. Mots croisés

Lis les indices. Une lettre par case, sans accent.



1↓ Quel est le nom de l'unité de contenance dont le symbole est L ?

2↓ Quelle grandeur mesures-tu entre le départ et l'arrivée d'une course ?

3→ Quel est le nom de l'unité de masse dont le symbole est g ?

4↓ Quelle grandeur mesures-tu en posant un objet sur une balance ?

5. Coloriage magique

Calcule. Colorie selon le résultat.

11+4	11+4	10+7	20−5	7+8
9+6	10+5	18+1	9+6	17−2
12+3	14+3	19−2	18−1	13+2
9+6	21−4	23−6	11+6	17−2
8+7	10+7	13+4	23−6	8+7

Code

- 15 = blanc
- 17 = bleu
- 19 = jaune

Au crayon, hachure le bleu et fais des points pour le jaune.

6. Labyrinthe

Entre par la gauche. Sors à droite sans traverser un mur.

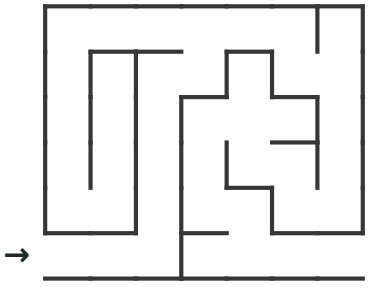

Je vérifie mes réponses

1. Dans un vieux livre ; son grand-père ; au bord de la mer.

2. a ; à ; est ; et.

3. Mots mêlés

L	Q	T	V	L	S	X	E
Y	U	V	I	N	G	T	N
X	A	T	E	L	P	R	A
U	R	S	Q	L	X	E	Z
E	A	E	A	P	C	N	N
Q	N	I	A	U	N	T	X
E	T	Z	B	D	J	E	D
A	E	E	D	M	W	C	A

4. Mots croisés

L						D
I						U
T						R
G	R	A	M	M	E	E
E			A			E
			S			
			S			
			E			

5. Bougie

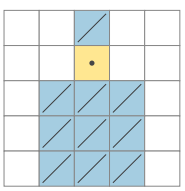

6. Chemin

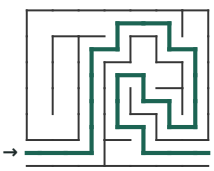

Calculer et mesurer

Plie le bas de la feuille vers l'arrière. Déplie-le pour vérifier tes réponses.

1. Calcule.

472 + 189

703 − 286

8 × 7

54 ÷ 6

2. Résous.

Un ruban mesure 1 m. On coupe 35 cm. Combien reste-t-il de centimètres ?

Un film commence à 14 h et dure 2 h. À quelle heure finit-il ?

3. Mots mêlés

Entoure les mots dans ces sens → ↓ ↘ ↙

	A	B	C	D	E	F	G	H
1	Y	P	L	Â	T	R	E	Q
2	K	V	A	C	C	I	N	T
3	E	R	L	N	A	A	R	Q
4	S	Û	Z	Â	U	Z	F	T
5	B	É	Q	U	I	L	L	E
6	É	Z	P	I	Q	Û	R	E
7	N	H	U	G	Â	N	D	S
8	N	L	Â	Z	Â	N	N	E

Les mots de l'hôpital

PLÂTRE

BÉQUILLE

VACCIN

PIQÛRE

4. Mots croisés

Lis les indices. Une lettre par case, sans accent.



1↓ Souvent verte en été, elle jaunit puis tombe de certains arbres.

2↓ Fin brouillard qui voile le paysage.

3→ Petit rongeur à queue touffue qui grimpe aux arbres.

4→ Petit fruit à coque dure, souvent utilisé dans la pâte à tartiner.

5. Coloriage magique

Calcule. Colorie selon le résultat.

17−1	12+4	25−7	10+6	14+2
11+5	19−1	11+7	16+2	20−4
2×9	2×9	2×9	10+8	11+7
10+6	24−8	21−1	17−1	2×8
13+3	28−8	18+2	13+3	13+3

Code

- 16 = blanc
- 18 = bleu
- 20 = jaune

Au crayon, hachure le bleu et fais des points pour le jaune.

6. Mini-sudoku

Place 1, 2, 3 et 4 une fois par ligne, par colonne et par carré de quatre cases.

	4		1
	1	3	
4		1	3
	3	4	

Je vérifie mes réponses

1. 661 ; 417 ; 56 ; 9.

2. 65 cm ; 16 h.

3. Mots mêlés

Y	P	L	Â	T	R	E	Q
K	V	A	C	C	I	N	T
E	R	L	N	A	A	R	Q
S	Û	Z	Â	U	Z	F	T
B	É	Q	U	I	L	L	E
É	Z	P	I	Q	Û	R	E
N	H	U	G	Â	N	D	S
N	L	Â	Z	Â	N	N	E

4. Mots croisés



5. Parapluie

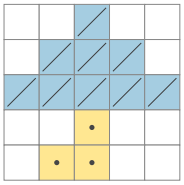

6. Sudoku

3	4	2	1
2	1	3	4
4	2	1	3
1	3	4	2

Document généré par outilspourlaclasse.fr — site indépendant de l'Éducation nationale

Un code de formes

Plie le bas de la feuille vers l'arrière. Déplie-le pour vérifier tes réponses.

1. Décode les messages.

Code : ▲ = 2, ● = 5, ■ = 8. Dans chaque message, additionne les nombres.

▲ + ●

■ + ▲ + ▲

● + ● + ■

2. Trouve le nombre.

Il est plus grand que 40 et plus petit que 50. Son chiffre des unités est le double de celui des dizaines.

Quel est ce nombre ?

Explique ton choix.

3. Mots mêlés

Entoure les mots dans ces sens → ↓ ↘ ↙

	A	B	C	D	E	F	G	H
1	P	É	Z	D	É	Z	R	B
2	K	C	S	E	T	T	E	N
3	D	A	P	D	D	É	S	G
4	W	R	E	W	G	Y	T	Q
5	H	T	Y	C	G	K	E	U
6	N	P	N	E	F	X	C	C
7	G	P	R	O	D	U	I	T
8	É	M	S	O	M	M	E	G

Nommer les quatre opérations

SOMME

ÉCART

PRODUIT

RESTE

4. Mots croisés

Lis les indices. Une lettre par case, sans accent.



1↓ Grande masse de glace sur la terre ferme qui s'écoule très lentement.

2↓ Forme invisible de l'eau à l'état gazeux.

3↓ Immense étendue d'eau salée entre des continents.

4→ Cours d'eau qui se jette dans un autre cours d'eau.

5. Coloriage magique

Calcule. Colorie selon le résultat.

17−5	10+2	2×7	18−6	6+6
2×6	11+3	10+4	16−2	11+1
6+8	7+5	2×7	5+7	2×7
11+1	2×6	2×8	9+3	15−3
2×6	4+8	17−1	2×6	9+3

Code

- 12 = blanc
- 14 = bleu
- 16 = jaune

Au crayon, hachure le bleu et fais des points pour le jaune.

6. Labyrinthe

Entre par la gauche. Sors à droite sans traverser un mur.

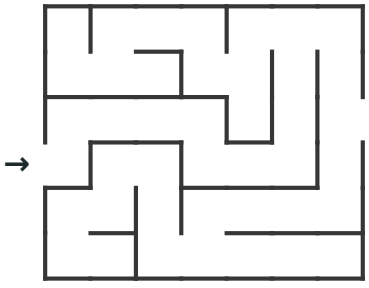

Je vérifie mes réponses

1. 7 ; 12 ; 18.

2. 48 ; son chiffre des dizaines est 4 et celui des unités est 8.

3. Mots mêlés

P	É	Z	D	É	Z	R	B
K	C	S	E	T	T	E	N
D	A	P	D	D	É	S	G
W	R	E	W	G	Y	T	Q
H	T	Y	C	G	K	E	U
N	P	N	E	F	X	C	C
G	P	R	O	D	U	I	T
É	M	S	O	M	M	E	G

4. Mots croisés

G						V	
L						A	
A			O			P	
C			C			E	
R	I	V	I	E	R	E	
E			A			U	
R			N			R	

5. Flèche

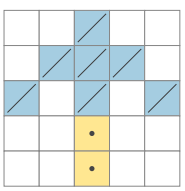

6. Chemin

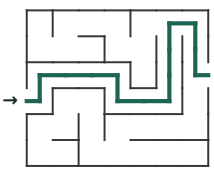

Inventer un paysage

Plie le bas de la feuille vers l'arrière. Déplie-le pour vérifier tes réponses.

1. Dessine un paysage avec un arbre devant une montagne.

Ajoute un soleil au-dessus de la montagne.

2. Écris deux phrases pour décrire ton dessin.

Utilise « devant » dans une phrase et « derrière » dans l'autre.

3. Mots mêlés

Entoure les mots dans ces sens → ↓ ↘ ↙

	A	B	C	D	E	F	G	H
1	F	L	F	N	B	N	S	Q
2	J	É	A	É	T	S	F	Q
3	Y	G	J	C	H	V	F	B
4	H	E	F	H	F	T	K	A
5	R	N	F	E	G	I	K	R
6	X	D	O	L	C	T	B	R
7	A	E	Z	L	C	R	I	E
8	L	H	Q	E	Y	E	U	H

Lire un tableau ou un diagramme

TITRE

BARRE

LÉGENDE

ÉCHELLE

4. Mots croisés

Lis les indices. Une lettre par case, sans accent.



1↓ Grand récipient rond dans lequel on fait mijoter une potion.

2↓ Dans les contes, elle prépare des potions et vole sur un balai.

3↓ Personnage de légende aux longues canines qui se nourrit de sang.

4→ Petit animal à huit pattes qui peut tisser une toile.

5. Coloriage magique

Calcule. Colorie selon le résultat.

12+1	12+1	7+6	17−4	7+6
10+5	20−5	13+2	8+7	8+7
17−2	12+5	13+2	14+3	10+5
23−8	7+8	11+6	8+7	23−8
12+3	13+2	13+2	12+3	9+6

Code

- 13 = blanc
- 15 = bleu
- 17 = jaune

Au crayon, hachure le bleu et fais des points pour le jaune.

6. Mini-sudoku

Place 1, 2, 3 et 4 une fois par ligne, par colonne et par carré de quatre cases.

3			
2		3	4
1	3	4	2

Je vérifie mes réponses

1. Je vois l'arbre devant la montagne et le soleil au-dessus.

2. Je vois deux phrases, « devant » et « derrière ». Exemple : L'arbre est devant. La montagne est derrière.

3. Mots mêlés

F	L	F	N	B	N	S	Q
J	É	A	É	T	S	F	Q
Y	G	J	C	H	V	F	B
H	E	F	H	F	T	K	A
R	N	F	E	G	I	K	R
X	D	O	L	C	T	B	R
A	E	Z	L	C	R	I	E
L	H	Q	E	Y	E	U	H

4. Mots croisés

C							S	
H		V					O	
A		A					R	
U		M					C	
D		P					I	
A	R	A	I	G	N	E	E	
	O		R				R	
	N		E				E	

5. Enveloppe

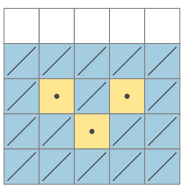

6. Sudoku

3	4	2	1
2	1	3	4
4	2	1	3
1	3	4	2

Le chat au grenier

Plie le bas de la feuille vers l'arrière. Déplie-le pour vérifier tes réponses.

1. Lis puis réponds.

Le chat Moka monte au grenier. Il entend un froissement derrière une malle. Une souris surgit et disparaît dans un trou.

Où monte Moka ?

Qu'entend-il ?

Qui disparaît ?

2. Ajoute un adjectif à chaque groupe nominal.

Accorde-le avec le nom. Tu peux choisir : ancien, rapide, curieux.

une malle …

des souris …

un chat …

3. Mots mêlés

Entoure les mots dans ces sens → ↓ ↘ ↙

	A	B	C	D	E	F	G	H
1	N	G	Z	B	I	T	H	N
2	H	Y	H	F	O	A	A	L
3	R	N	I	M	R	V	A	U
4	Q	V	A	I	E	I	Y	Q
5	X	T	C	T	T	F	Z	O
6	E	O	C	U	A	J	K	A
7	T	F	E	Y	H	N	Z	R
8	Q	W	A	I	Y	L	M	S

Le potager

LAITUE

HARICOT

NAVET

TOMATE

4. Mots croisés

Lis les indices. Une lettre par case, sans accent.

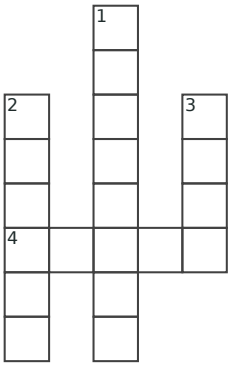

1↓ Elles … le bus (prendre au présent).

2↓ Vous … choisir un livre (pouvoir au présent).

3↓ Je … au musée (aller au présent).

4→ Tu … à pied (venir au présent).

5. Coloriage magique

Calcule. Colorie selon le résultat.

19−5	22−8	2×7	2×9	6+8
8+6	13+3	21−5	13+3	20−6
22−6	2×8	10+6	2×8	21−5
13+3	2×8	15+1	22−6	2×8
11+3	18−2	24−8	2×8	11+3

Code

- 14 = blanc
- 16 = bleu
- 18 = jaune

Au crayon, hachure le bleu et fais des points pour le jaune.

6. Labyrinthe

Entre par la gauche. Sors à droite sans traverser un mur.

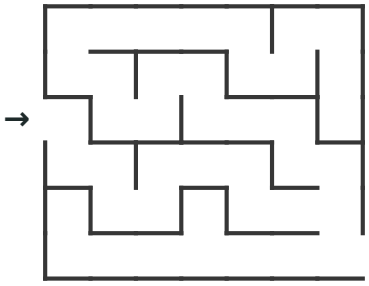

Je vérifie mes réponses

1. Au grenier ; un froissement ; une souris.

2. Exemples : une malle ancienne ; des souris rapides ; un chat curieux.

3. Mots mêlés



4. Mots croisés



5. Pomme

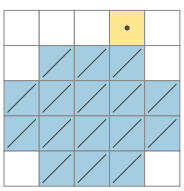

6. Chemin

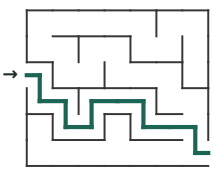

Calculs en voyage

Plie le bas de la feuille vers l'arrière. Déplie-le pour vérifier tes réponses.

1. Calcule.

645 + 178

902 − 357

6 × 9

72 ÷ 8

2. Résous.

Un train parcourt 235 km le matin et 164 km l'après-midi. Quelle distance au total ?

Un départ est à 9 h 30 et le trajet dure 1 h. À quelle heure arrive-t-on ?

3. Mots mêlés

Entoure les mots dans ces sens → ↓ ↘ ↙

	A	B	C	D	E	F	G	H
1	Q	W	B	J	K	M	W	W
2	D	O	D	Z	H	F	E	T
3	Q	I	R	D	U	C	F	J
4	U	I	T	R	E	N	T	E
5	I	V	I	N	G	T	X	W
6	N	K	T	E	G	S	A	J
7	Z	Q	M	G	Y	L	H	V
8	E	Z	E	W	B	T	Q	M

Mesurer des longueurs

QUINZE

VINGT

TRENTE

CENT

4. Mots croisés

Lis les indices. Une lettre par case, sans accent.

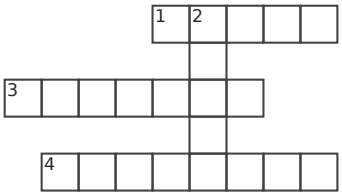

1→ Je … un jeton sur la case (placer au présent).

2↓ Je … les dés (lancer au présent).

3→ Avant la fête, nous … les chaises (placer au présent).

4→ À midi, nous … dehors (manger au présent).

5. Coloriage magique

Calcule. Colorie selon le résultat.

17−2	9+6	11+4	8+7	13+2
21−6	12+3	14+3	12+7	11+4
20−5	13+4	13+4	14+3	18+1
15+2	25−8	21−4	25−8	20−3
20−5	12+5	25−8	25−8	10+5

Code

- 15 = blanc
- 17 = bleu
- 19 = jaune

Au crayon, hachure le bleu et fais des points pour le jaune.

6. Mini-sudoku

Place 1, 2, 3 et 4 une fois par ligne, par colonne et par carré de quatre cases.

4			1
1	4	2	
2	3	1	

Je vérifie mes réponses

1. 823 ; 545 ; 54 ; 9.

2. 399 km ; 10 h 30.

3. Mots mêlés



4. Mots croisés

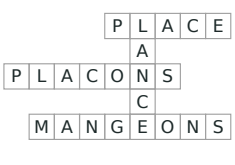

5. Bateau

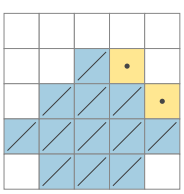

6. Sudoku

4	2	3	1
3	1	4	2
1	4	2	3
2	3	1	4

Document généré par outilspourlaclasse.fr — site indépendant de l'Éducation nationale

Carré de nombres

Plie le bas de la feuille vers l'arrière. Déplie-le pour vérifier tes réponses.

1. Écris le nombre manquant pour chaque ligne.

Chaque ligne et chaque colonne contient une fois chacun des nombres 1, 2 et 3.

Ligne 1 : 1 | … | 3

Ligne 2 : 2 | 3 | …

Ligne 3 : … | 1 | 2

2. Cherche les possibilités.

Un goûter comprend un fruit (pomme ou poire) et une boisson (eau ou lait).

Écris les quatre goûters possibles.

3. Mots mêlés

Entoure les mots dans ces sens → ↓ ↘ ↙

	A	B	C	D	E	F	G	H
1	A	H	Y	C	U	S	C	V
2	D	B	U	B	R	G	O	M
3	Z	A	V	S	T	L	W	H
4	E	L	B	E	U	U	F	G
5	F	L	M	M	N	Y	B	P
6	X	O	E	M	C	T	B	C
7	M	N	R	B	T	C	R	K
8	E	J	K	P	O	M	P	E

L'air en expériences

BALLON

POMPE

VOLUME

VENT

4. Mots croisés

Lis les indices. Une lettre par case, sans accent.

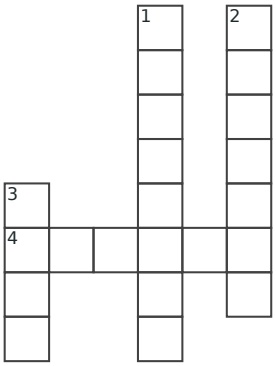

1↓ On la pose sur la tête de la personne qui a trouvé la surprise.

2↓ Mois durant lequel on tire traditionnellement les rois.

3↓ Morceau du gâteau servi à une personne.

4→ Fruit à coque que l'on réduit en poudre pour la garniture.

5. Coloriage magique

Calcule. Colorie selon le résultat.

2×8	17+1	2×8	2×9	24−8
14+4	2×9	2×9	12+6	2×9
17+1	17+1	19+1	16+2	2×9
2×8	15+3	10+8	20−2	23−7
13+3	13+3	22−4	10+6	14+2

Code

- 16 = blanc
- 18 = bleu
- 20 = jaune

Au crayon, hachure le bleu et fais des points pour le jaune.

6. Labyrinthe

Entre par la gauche. Sors à droite sans traverser un mur.

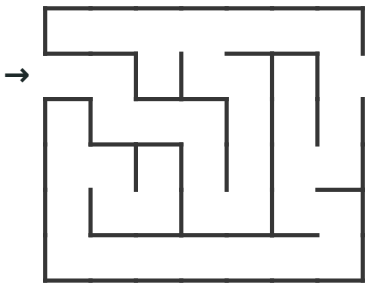

Je vérifie mes réponses

1. Ligne 1 : 2 ; ligne 2 : 1 ; ligne 3 : 3.

2. Pomme-eau, pomme-lait, poire-eau, poire-lait.

3. Mots mêlés



4. Mots croisés



5. Cœur

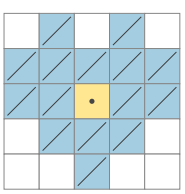

6. Chemin

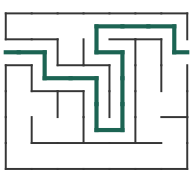

La chaîne alimentaire

Plie le bas de la feuille vers l'arrière. Déplie-le pour vérifier tes réponses.

1. Lis puis réponds.

La chenille mange une feuille. La mésange mange la chenille. Le chat peut chasser la mésange.

Qui mange la feuille ?

Qui mange la chenille ?

Qui peut chasser la mésange ?

2. Dessine la chaîne alimentaire.

Dessine la feuille, la chenille et la mésange. Trace une flèche de ce qui est mangé vers celui qui le mange.

3. Mots mêlés

Entoure les mots dans ces sens → ↓ ↘ ↙

	A	B	C	D	E	F	G	H
1	É	Y	S	O	F	L	Y	Y
2	M	L	C	B	I	N	B	F
3	O	A	É	J	M	K	I	L
4	N	P	N	E	N	S	W	A
5	T	X	A	C	C	I	K	S
6	A	E	R	T	M	L	T	H
7	G	L	I	I	X	G	S	L
8	E	O	O	F	X	W	T	K

Derrière la caméra

FLASH

OBJECTIF

SCÉNARIO

MONTAGE

4. Mots croisés

Lis les indices. Une lettre par case, sans accent.

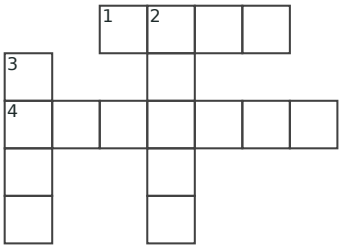

1→ Quel point cardinal est indiqué par la lettre N sur un plan ?

2↓ Tu regardes vers le nord. Quel point cardinal est alors à ta gauche ?

3↓ Quel dessin vu de dessus montre les salles et les couloirs d'une école ?

4→ Où lis-tu ce que représentent les couleurs et les symboles d'une carte ?

5. Coloriage magique

Calcule. Colorie selon le résultat.

7+5	15−3	9+5	2×6	2×6
2×6	15−1	6+8	2×7	2×6
13+1	20−6	2×7	13+1	7+7
19−7	21−7	19−3	2×7	6+6
8+4	6+8	18−2	13+1	18−6

Code

- 12 = blanc
- 14 = bleu
- 16 = jaune

Au crayon, hachure le bleu et fais des points pour le jaune.

6. Mini-sudoku

Place 1, 2, 3 et 4 une fois par ligne, par colonne et par carré de quatre cases.

		4	
3		1	2
1		2	4

Je vérifie mes réponses

1. La chenille ; la mésange ; le chat.

2. Je retrouve : feuille → chenille → mésange, dans cet ordre.

3. Mots mêlés

É	Y	S	O	F	L	Y	Y
M	L	C	B	I	N	B	F
O	A	É	J	M	K	I	L
N	P	N	E	N	S	W	A
T	X	A	C	C	I	K	S
A	E	R	T	M	L	T	H
G	L	I	I	X	G	S	L
E	O	O	F	X	W	T	K

4. Mots croisés

		N	O	R	D		
P			U				
L	E	G	E	N	D	E	
A			S				
N			T				

5. Maison

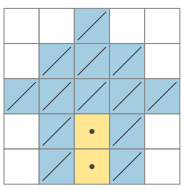

6. Sudoku

2	1	4	3
3	4	1	2
4	2	3	1
1	3	2	4

Document généré par outilspourlaclasse.fr — site indépendant de l'Éducation nationale

Une surprise sous la pluie

Plie le bas de la feuille vers l'arrière. Déplie-le pour vérifier tes réponses.

1. Lis puis réponds.

La pluie commence pendant la promenade. Ana et son frère se réfugient sous un arbre. Quand le soleil revient, un arc-en-ciel apparaît.

Pourquoi les enfants s'arrêtent-ils ?

Où se réfugient-ils ?

Que voient-ils ensuite ?

2. Réécris au futur avec « demain ».

Ana marche.

Les enfants regardent le ciel.

3. Mots mêlés

Entoure les mots dans ces sens → ↓ ↘ ↙

	A	B	C	D	E	F	G	H
1	F	R	A	P	J	D	D	H
2	J	E	D	R	B	I	I	M
3	N	S	D	O	G	K	V	E
4	S	T	I	D	C	J	I	S
5	S	E	T	U	M	T	S	V
6	T	J	I	I	W	V	I	E
7	A	B	O	T	F	G	O	H
8	O	S	N	B	K	M	N	O

Nommer les quatre opérations

PRODUIT

RESTE

ADDITION

DIVISION

4. Mots croisés

Lis les indices. Une lettre par case, sans accent.



1↓ Immense étendue d'eau salée entre des continents.

2↓ Forme invisible de l'eau à l'état gazeux.

3→ Grande masse de glace sur la terre ferme qui s'écoule très lentement.

4→ Eau liquide qui tombe des nuages en gouttes.

5. Coloriage magique

Calcule. Colorie selon le résultat.

7+6	12+1	22−7	5+8	17−4
19−6	17−2	18−3	8+7	9+4
10+5	18−3	8+7	12+3	11+4
5+8	9+4	9+8	21−8	19−6
6+7	11+2	19−2	17−4	6+7

Code

- 13 = blanc
- 15 = bleu
- 17 = jaune

Au crayon, hachure le bleu et fais des points pour le jaune.

6. Labyrinthe

Entre par la gauche. Sors à droite sans traverser un mur.

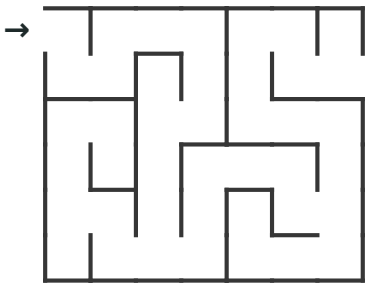

Je vérifie mes réponses

1. Parce qu'il pleut ; sous un arbre ; un arc-en-ciel.

2. Demain, Ana marchera. Demain, les enfants regarderont le ciel.

3. Mots mêlés

F	R	A	P	J	D	D	H
J	E	D	R	B	I	I	M
N	S	D	O	G	K	V	E
S	T	I	D	C	J	I	S
S	E	T	U	M	T	S	V
T	J	I	I	W	V	I	E
A	B	O	T	F	G	O	H
O	S	N	B	K	M	N	O

4. Mots croisés



5. Arbre

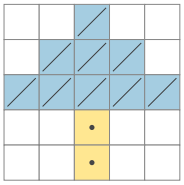

6. Chemin

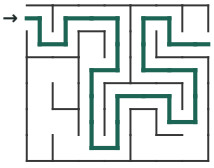

Défis de fin d'année

Plie le bas de la feuille vers l'arrière. Déplie-le pour vérifier tes réponses.

1. Calcule.

528 + 367

1 000 − 428

9 × 8

81 ÷ 9

2. Résous.

Un paquet coûte 4 €. Combien coûtent 6 paquets ?

Un jardin rectangulaire mesure 8 m de long et 3 m de large. Quel est son périmètre ?

3. Mots mêlés

Entoure les mots dans ces sens → ↓ ↘ ↙

	A	B	C	D	E	F	G	H
1	P	L	P	D	X	U	V	Y
2	P	O	I	G	N	E	T	R
3	C	C	M	K	I	U	J	S
4	V	O	R	Ô	P	I	Q	W
5	Â	Q	U	Â	B	Z	U	A
6	Z	H	B	D	N	D	Q	O
7	H	Â	J	Y	E	E	Y	T
8	R	C	Ô	T	E	S	J	A

Les os et les articulations

COUDE

POIGNET

CRÂNE

CÔTES

4. Mots croisés

Lis les indices. Une lettre par case, sans accent.

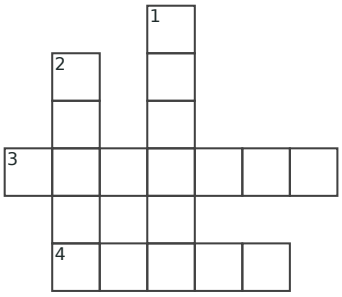

1↓ Quel nom féminin désigne une des deux parts égales d'une unité ?

2↓ Quel nom donne-t-on à chacune des quatre parts égales d'une bande ?

3→ Quel nom correspond à l'action de partager une tarte en parts égales ?

4→ Quel nom donne-t-on à chacune des trois parts égales d'un disque ?

5. Coloriage magique

Calcule. Colorie selon le résultat.

13+1	22−8	8+8	6+8	12+2
10+4	8+8	13+3	8+6	6+8
15+1	2×8	23−7	21−3	6+8
16+2	17+1	13+5	22−4	24−6
2×7	10+8	10+8	10+8	8+6

Code

- 14 = blanc
- 16 = bleu
- 18 = jaune

Au crayon, hachure le bleu et fais des points pour le jaune.

6. Mini-sudoku

Place 1, 2, 3 et 4 une fois par ligne, par colonne et par carré de quatre cases.

		1	4
4		3	1
		4	2

Je vérifie mes réponses

1. 895 ; 572 ; 72 ; 9.

2. 24 € ; 22 m (8 + 3 + 8 + 3).

3. Mots mêlés

P L P D X U V Y
P O I G N E T R
C C M K I U J S
V O R Ô P I Q W
Â Q U Â B Z U A
Z H B D N D Q O
H Â J Y E E Y T
R C Ô T E S J A

4. Mots croisés

M
Q O
U I
P A R T A G E
R I
T I E R S

5. Voilier

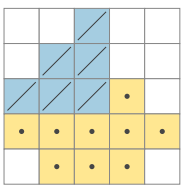

6. Sudoku

2	3	1	4
1	4	2	3
4	2	3	1
3	1	4	2

Indices et déductions

Plie le bas de la feuille vers l'arrière. Déplie-le pour vérifier tes réponses.

1. Trouve le nombre.

Il a trois chiffres. Son chiffre des centaines est 3. Celui des dizaines est le double de 3. Celui des unités est 2 de moins que celui des dizaines.

Quel est ce nombre ?

Explique les chiffres.

2. Complète les suites.

3, 6, 12, 24, …, …

200, 180, 160, …, …

3. Mots mêlés

Entoure les mots dans ces sens → ↓ ↘ ↙

	A	B	C	D	E	F	G	H
1	C	B	I	F	S	E	S	C
2	F	O	G	A	O	È	R	H
3	F	N	C	N	R	D	E	A
4	R	B	N	T	C	Ô	È	U
5	D	O	C	Ô	I	K	U	D
6	A	N	S	M	È	E	I	R
7	C	T	U	E	R	U	X	O
8	K	S	J	B	E	B	J	N

Halloween

BONBON

CHAUDRON

FANTÔME

SORCIÈRE

4. Mots croisés

Lis les indices. Une lettre par case, sans accent.

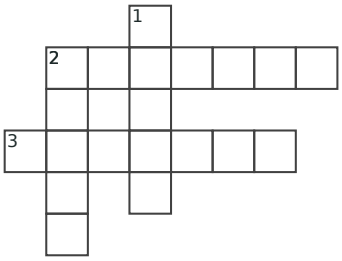

1↓ Je … les dés (lancer au présent).

2→ Avant la fête, nous … les chaises (placer au présent).

2↓ Je … un jeton sur la case (placer au présent).

3→ Dans la cour, nous … le ballon (lancer au présent).

5. Coloriage magique

Calcule. Colorie selon le résultat.

10+5	10+7	10+5	11+6	10+5
16+1	12+5	12+7	22−5	25−8
18−3	16+1	9+6	11+6	7+8
10+5	9+6	16+3	16−1	23−8
14+1	15+2	27−8	7+8	11+4

Code

- 15 = blanc
- 17 = bleu
- 19 = jaune

Au crayon, hachure le bleu et fais des points pour le jaune.

6. Labyrinthe

Entre par la gauche. Sors à droite sans traverser un mur.

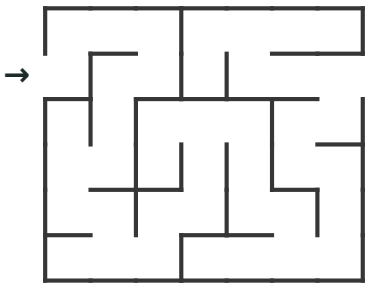

Je vérifie mes réponses

1. 364 ; 3 centaines, 6 dizaines et 4 unités.

2. 48, 96 ; 140, 120.

3. Mots mêlés

C	B	I	F	S	E	S	C
F	O	G	A	O	È	R	H
F	N	C	N	R	D	E	A
R	B	N	T	C	Ô	È	U
D	O	C	Ô	I	K	U	D
A	N	S	M	È	E	I	R
C	T	U	E	R	U	X	O
K	S	J	B	E	B	J	N

4. Mots croisés



5. Fleur

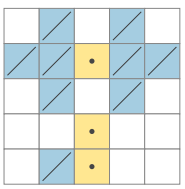

6. Chemin

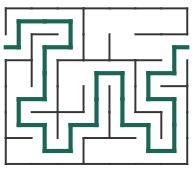

Une carte pour explorer

Plie le bas de la feuille vers l'arrière. Déplie-le pour vérifier tes réponses.

1. Dessine une carte imaginaire.

Place une forêt, une rivière, un pont sur la rivière et une croix pour le trésor. Écris « trésor » à côté de la croix.

2. Écris un itinéraire en deux phrases.

Pars de la forêt et rejoins le trésor en passant par le pont.

3. Mots mêlés

Entoure les mots dans ces sens → ↓ ↘ ↙

	A	B	C	D	E	F	G	H
1	O	S	L	T	H	G	T	Q
2	T	K	C	R	O	H	C	G
3	U	A	Ç	T	I	Ç	Q	L
4	Ç	K	E	N	O	J	Q	A
5	P	P	Q	X	T	G	Y	Ç
6	L	I	Q	U	I	D	E	O
7	B	S	O	L	I	D	E	N
8	G	O	U	T	T	E	X	B

Les états de l'eau

GLAÇON

GOUTTE

SOLIDE

LIQUIDE

4. Mots croisés

Lis les indices. Une lettre par case, sans accent.



1↓ Accorde « bleu » dans « des vestes … ».

2→ Accorde « grand » dans « une … cour ».

3↓ Accorde « rond » dans « des ballons … ».

4→ Accorde « neuf » dans « des chaussures … ».

5. Coloriage magique

Calcule. Colorie selon le résultat.

15+1	2×8	17−1	2×8	14+2
11+5	15+3	26−8	2×8	2×9
12+6	15+5	11+7	17+1	14+4
13+3	26−8	12+6	22−6	17+1
12+4	2×8	20−4	2×8	2×8

Code

- 16 = blanc
- 18 = bleu
- 20 = jaune

Au crayon, hachure le bleu et fais des points pour le jaune.

6. Mini-sudoku

Place 1, 2, 3 et 4 une fois par ligne, par colonne et par carré de quatre cases.

3			
			1
1			3
2		1	4

Je vérifie mes réponses

1. Je vois la forêt, la rivière et le pont sur l'eau. La croix indique le trésor.

2. Je vois deux phrases. Le trajet part de la forêt, passe par le pont et finit au trésor.

3. Mots mêlés

O	S	L	T	H	G	T	Q
T	K	C	R	O	H	C	G
U	A	Ç	T	I	Ç	Q	L
Ç	K	E	N	O	J	Q	A
P	P	Q	X	T	G	Y	Ç
L	I	Q	U	I	D	E	O
B	S	O	L	I	D	E	N
G	O	U	T	T	E	X	B

4. Mots croisés

							B	
							L	
G	R	A	N	D	E		E	
	O						U	
	N	E	U	V	E		S	
	D						S	
	S							

5. Poisson

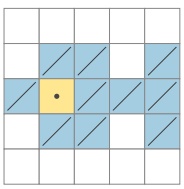

6. Sudoku

3	1	4	2
4	2	3	1
1	4	2	3
2	3	1	4

Document généré par outilspourlaclasse.fr — site indépendant de l'Éducation nationale