La lettre retrouvée

Plie le bas de la feuille vers l'arrière. Déplie-le pour vérifier tes réponses.

1. Lis puis réponds.

Dans un vieux livre, Éva découvre une lettre pliée. Elle la déplie avec soin : son grand-père y raconte une promenade au bord de la mer.

Où Éva trouve-t-elle la lettre ?

Qui raconte la promenade ?

Où a eu lieu la promenade ?

2. Complète avec le bon mot.

Choisis entre a / à et et / est.

Éva … trouvé une lettre.

Elle va … la mer.

Le livre … ancien.

Elle lit … sourit.

3. Mots mêlés

Entoure les mots dans ces sens → ↓ ↘ ↙

	A	B	C	D	E	F	G	H
1	L	Q	T	V	L	S	X	E
2	Y	U	V	I	N	G	T	N
3	X	A	T	E	L	P	R	A
4	U	R	S	Q	L	X	E	Z
5	E	A	E	A	P	C	N	N
6	Q	N	I	A	U	N	T	X
7	E	T	Z	B	D	J	E	D
8	A	E	E	D	M	W	C	A

Des problèmes en deux étapes

SEIZE

VINGT

TRENTE

QUARANTE

4. Mots croisés

Lis les indices. Une lettre par case, sans accent.



1↓ Quel est le nom de l'unité de contenance dont le symbole est L ?

2↓ Quelle grandeur mesures-tu entre le départ et l'arrivée d'une course ?

3→ Quel est le nom de l'unité de masse dont le symbole est g ?

4↓ Quelle grandeur mesures-tu en posant un objet sur une balance ?

5. Coloriage magique

Calcule. Colorie selon le résultat.

11+4	11+4	10+7	20−5	7+8
9+6	10+5	18+1	9+6	17−2
12+3	14+3	19−2	18−1	13+2
9+6	21−4	23−6	11+6	17−2
8+7	10+7	13+4	23−6	8+7

Code

- 15 = blanc
- 17 = bleu
- 19 = jaune

Au crayon, hachure le bleu et fais des points pour le jaune.

6. Labyrinthe

Entre par la gauche. Sors à droite sans traverser un mur.

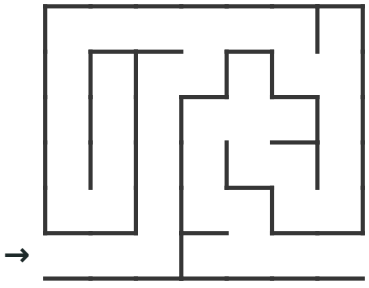

Je vérifie mes réponses

1. Dans un vieux livre ; son grand-père ; au bord de la mer.

2. a ; à ; est ; et.

3. Mots mêlés

L	Q	T	V	L	S	X	E
Y	U	V	I	N	G	T	N
X	A	T	E	L	P	R	A
U	R	S	Q	L	X	E	Z
E	A	E	A	P	C	N	N
Q	N	I	A	U	N	T	X
E	T	Z	B	D	J	E	D
A	E	E	D	M	W	C	A

4. Mots croisés

L						D
I						U
T						R
G	R	A	M	M	E	E
E			A			E
			S			
			S			
			E			

5. Bougie

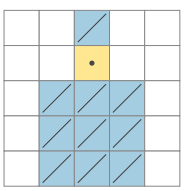

6. Chemin

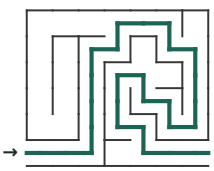

Calculer et mesurer

Plie le bas de la feuille vers l'arrière. Déplie-le pour vérifier tes réponses.

1. Calcule.

472 + 189

703 − 286

8 × 7

54 ÷ 6

2. Résous.

Un ruban mesure 1 m. On coupe 35 cm. Combien reste-t-il de centimètres ?

Un film commence à 14 h et dure 2 h. À quelle heure finit-il ?

3. Mots mêlés

Entoure les mots dans ces sens → ↓ ↘ ↙

	A	B	C	D	E	F	G	H
1	Y	P	L	Â	T	R	E	Q
2	K	V	A	C	C	I	N	T
3	E	R	L	N	A	A	R	Q
4	S	Û	Z	Â	U	Z	F	T
5	B	É	Q	U	I	L	L	E
6	É	Z	P	I	Q	Û	R	E
7	N	H	U	G	Â	N	D	S
8	N	L	Â	Z	Â	N	N	E

Les mots de l'hôpital

PLÂTRE

BÉQUILLE

VACCIN

PIQÛRE

4. Mots croisés

Lis les indices. Une lettre par case, sans accent.



1↓ Souvent verte en été, elle jaunit puis tombe de certains arbres.

2↓ Fin brouillard qui voile le paysage.

3→ Petit rongeur à queue touffue qui grimpe aux arbres.

4→ Petit fruit à coque dure, souvent utilisé dans la pâte à tartiner.

5. Coloriage magique

Calcule. Colorie selon le résultat.

17−1	12+4	25−7	10+6	14+2
11+5	19−1	11+7	16+2	20−4
2×9	2×9	2×9	10+8	11+7
10+6	24−8	21−1	17−1	2×8
13+3	28−8	18+2	13+3	13+3

Code

- 16 = blanc
- 18 = bleu
- 20 = jaune

Au crayon, hachure le bleu et fais des points pour le jaune.

6. Mini-sudoku

Place 1, 2, 3 et 4 une fois par ligne, par colonne et par carré de quatre cases.

	4		1
	1	3	
4		1	3
	3	4	

Je vérifie mes réponses

1. 661 ; 417 ; 56 ; 9.

2. 65 cm ; 16 h.

3. Mots mêlés

Y	P	L	Â	T	R	E	Q
K	V	A	C	C	I	N	T
E	R	L	N	A	A	R	Q
S	Û	Z	Â	U	Z	F	T
B	É	Q	U	I	L	L	E
É	Z	P	I	Q	Û	R	E
N	H	U	G	Â	N	D	S
N	L	Â	Z	Â	N	N	E

4. Mots croisés



5. Parapluie

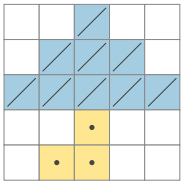

6. Sudoku

3	4	2	1
2	1	3	4
4	2	1	3
1	3	4	2

Document généré par outilspourlaclasse.fr — site indépendant de l'Éducation nationale

Un code de formes

Plie le bas de la feuille vers l'arrière. Déplie-le pour vérifier tes réponses.

1. Décode les messages.

Code : ▲ = 2, ● = 5, ■ = 8. Dans chaque message, additionne les nombres.

▲ + ●

■ + ▲ + ▲

● + ● + ■

2. Trouve le nombre.

Il est plus grand que 40 et plus petit que 50. Son chiffre des unités est le double de celui des dizaines.

Quel est ce nombre ?

Explique ton choix.

3. Mots mêlés

Entoure les mots dans ces sens → ↓ ↘ ↙

	A	B	C	D	E	F	G	H
1	P	É	Z	D	É	Z	R	B
2	K	C	S	E	T	T	E	N
3	D	A	P	D	D	É	S	G
4	W	R	E	W	G	Y	T	Q
5	H	T	Y	C	G	K	E	U
6	N	P	N	E	F	X	C	C
7	G	P	R	O	D	U	I	T
8	É	M	S	O	M	M	E	G

Nommer les quatre opérations

SOMME

ÉCART

PRODUIT

RESTE

4. Mots croisés

Lis les indices. Une lettre par case, sans accent.



1↓ Grande masse de glace sur la terre ferme qui s'écoule très lentement.

2↓ Forme invisible de l'eau à l'état gazeux.

3↓ Immense étendue d'eau salée entre des continents.

4→ Cours d'eau qui se jette dans un autre cours d'eau.

5. Coloriage magique

Calcule. Colorie selon le résultat.

17−5	10+2	2×7	18−6	6+6
2×6	11+3	10+4	16−2	11+1
6+8	7+5	2×7	5+7	2×7
11+1	2×6	2×8	9+3	15−3
2×6	4+8	17−1	2×6	9+3

Code

- 12 = blanc
- 14 = bleu
- 16 = jaune

Au crayon, hachure le bleu et fais des points pour le jaune.

6. Labyrinthe

Entre par la gauche. Sors à droite sans traverser un mur.

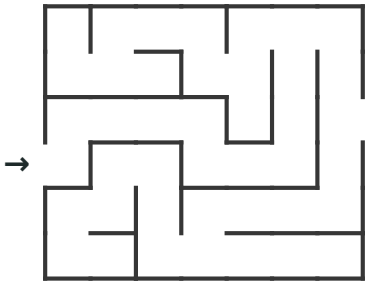

Je vérifie mes réponses

1. 7 ; 12 ; 18.

2. 48 ; son chiffre des dizaines est 4 et celui des unités est 8.

3. Mots mêlés

P	É	Z	D	É	Z	R	B
K	C	S	E	T	T	E	N
D	A	P	D	D	É	S	G
W	R	E	W	G	Y	T	Q
H	T	Y	C	G	K	E	U
N	P	N	E	F	X	C	C
G	P	R	O	D	U	I	T
É	M	S	O	M	M	E	G

4. Mots croisés

G						V	
L						A	
A			O			P	
C			C			E	
R	I	V	I	E	R	E	
E			A			U	
R			N			R	

5. Flèche

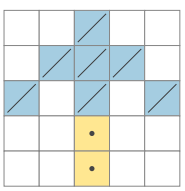

6. Chemin

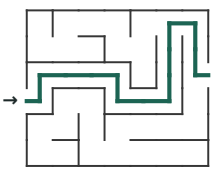

Inventer un paysage

Plie le bas de la feuille vers l'arrière. Déplie-le pour vérifier tes réponses.

1. Dessine un paysage avec un arbre devant une montagne.

Ajoute un soleil au-dessus de la montagne.

2. Écris deux phrases pour décrire ton dessin.

Utilise « devant » dans une phrase et « derrière » dans l'autre.

3. Mots mêlés

Entoure les mots dans ces sens → ↓ ↘ ↙

	A	B	C	D	E	F	G	H
1	F	L	F	N	B	N	S	Q
2	J	É	A	É	T	S	F	Q
3	Y	G	J	C	H	V	F	B
4	H	E	F	H	F	T	K	A
5	R	N	F	E	G	I	K	R
6	X	D	O	L	C	T	B	R
7	A	E	Z	L	C	R	I	E
8	L	H	Q	E	Y	E	U	H

Lire un tableau ou un diagramme

TITRE

BARRE

LÉGENDE

ÉCHELLE

4. Mots croisés

Lis les indices. Une lettre par case, sans accent.



1↓ Grand récipient rond dans lequel on fait mijoter une potion.

2↓ Dans les contes, elle prépare des potions et vole sur un balai.

3↓ Personnage de légende aux longues canines qui se nourrit de sang.

4→ Petit animal à huit pattes qui peut tisser une toile.

5. Coloriage magique

Calcule. Colorie selon le résultat.

12+1	12+1	7+6	17−4	7+6
10+5	20−5	13+2	8+7	8+7
17−2	12+5	13+2	14+3	10+5
23−8	7+8	11+6	8+7	23−8
12+3	13+2	13+2	12+3	9+6

Code

- 13 = blanc
- 15 = bleu
- 17 = jaune

Au crayon, hachure le bleu et fais des points pour le jaune.

6. Mini-sudoku

Place 1, 2, 3 et 4 une fois par ligne, par colonne et par carré de quatre cases.

3			
2		3	4
1	3	4	2

Je vérifie mes réponses

1. Je vois l'arbre devant la montagne et le soleil au-dessus.

2. Je vois deux phrases, « devant » et « derrière ». Exemple : L'arbre est devant. La montagne est derrière.

3. Mots mêlés

F	L	F	N	B	N	S	Q
J	É	A	É	T	S	F	Q
Y	G	J	C	H	V	F	B
H	E	F	H	F	T	K	A
R	N	F	E	G	I	K	R
X	D	O	L	C	T	B	R
A	E	Z	L	C	R	I	E
L	H	Q	E	Y	E	U	H

4. Mots croisés

C							S	
H		V					O	
A		A					R	
U		M					C	
D		P					I	
A	R	A	I	G	N	E	E	
	O		R				R	
	N		E				E	

5. Enveloppe

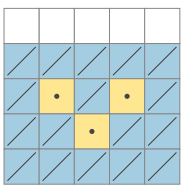

6. Sudoku

3	4	2	1
2	1	3	4
4	2	1	3
1	3	4	2